

Страна, в которой я живу!

Моя Родина – Россия!

Пальчиковая гимнастика

Здравствуй, солнце золотое!

Здравствуй, небо голубое!

Здравствуй, вольный ветерок!

Здравствуй, маленький дубок!

Мы живем в родном краю

Всех я вас приветствую.

(По очереди пальцы правой руки похлопывают пальцы левой руки, начиная с большого)



Пальчиковая гимнастика

Дружат в нашей группе

Девочки и мальчики.

(Соединять пальцы в "замок")

С вами мы подружим

Маленькие пальчики.

(Касание кончиков пальцев обеих рук)

Раз, два, три, четыре, пять -

Начинай считать опять.

Раз, два, три, четыре, пять -

(Парное касание пальцев от мизинцев)

Мы закончили считать.

(Руки вниз, встряхнуть кистями)



«Моя страна» - можно выучить.

Посмотрю на карту я: *(вытягивают вперед прямые ладони)*

Вот российская земля. *(поочередно соединяют одноименные пальцы рук)*

Есть леса тут и озера,

Горы, реки и моря.

Я люблю тебя, Россия, *(крепко сжимают в «замок»)*

Ты же Родина моя! *(прикладывают руки к груди)*


Слушаем стихотворение:

- Что мы Родиной зовём?
Дом, где мы с тобой живём,
И берёзки, вдоль которых
Рядом с мамой мы идём.
Что мы Родиной зовём?
Поле с тонким колоском,
Наши праздники и песни,
Тёплый ветер за окном.
Что мы Родиной зовём?
Всё, что в сердце бережём,
И под небом синим - синим
Флаг России над Кремлём.

Рассматривание флага

- Наша Родина - большое и красивое государство. У любого государства есть отличительные знаки – символы- это *флаг, герб, гимн*.

- Какой красивый флаг у нашей страны - вот такой трёхцветный флаг- *белого, синего, красного цвета*.



Раскрась флаг.

Белый цвет- говорит о том, что наша страна миролюбивая, она ни на кого не нападает.

Синий цвет - это вера, верность, народ любит свою страну, защищает ее, верен ей.

Красный - цвет силы, это кровь людей, пролитая за Родину.

Подвижная игра

-Раздать детям флажки. Посмотрите, как наши флажки похожи на флаг России. Выходите ко мне вместе со своими флажками.

Вышли дети на парад. *(выходим и встаем друг за другом)*

Друг за другом встали в ряд.

Как красиво все шагают. *(шагаем друг за другом)*

Дружно ноги поднимают.

Руки вверх поднимем, *(поднимаем руки и флажки вверх)*

Руки вниз опустим. *(опускаем руки вниз)*


В стороны, помашем *(махаем флажками, руки по сторонам)*

На пояс – и попляшем. *(«пляшут» ножки)*

Покажи мне свой флажок, *(флажки тянем вперед)*

Спрячь-ка за спину, дружок. *(прячем флажки за спиной)*

Сосчитай матрешки, покажи самую большую, маленькую.



СТРАНИЦА - ЗВУКОПОДРАЖАНИЯ «КУ-КУ», «КАР», «КО-КО».

Предлагаемые инструкции и вопросы:

Взрослый последовательно показывает картинки, рассматривает их вместе с ребенком, дает название и звукоподражание.

- Спрячь курочку (кукушку, ворону).

- Кто улетел? (Одна из картинок закрыта листом бумаги).

Взрослый побуждает ребенка к сопряженному, отраженному или произвольному произнесению звукоподражаний.

- Кто кричит: «Ку-ку!» Покажи. (Аналогичные вопросы со звукоподражаниями «ко-ко», «кар-кар»).

- Как кричит ворона (кукушка, курочка)?

- Угадай, кто позвал: «Кар - кар!» (ку - ку, ко - ко).

- Дай вороне одну ягодку (мозаику), курочке - две, кукушке - три. (Побуждать к произнесению фразы: «На, ко-ко!»).

- Проводи курочку к вороне (кукушку к курочке, ворону к кукушке и пр.) Ребенок проводит рукой (пальцем) в заданном направлении от картинки к картинке.

- Построй дорожку (в заданном направлении).

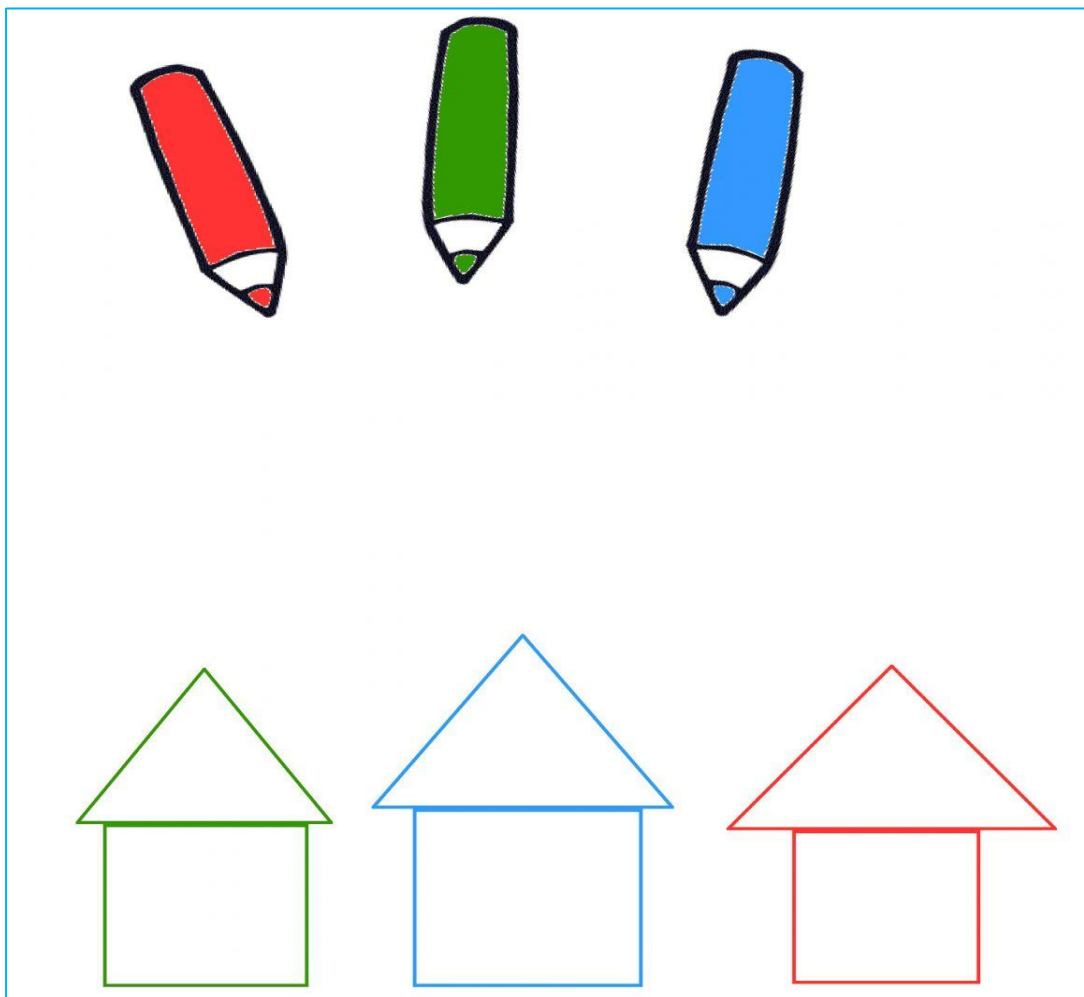

Взрослый произносит звукоподражание, сопровождая его имитирующими действиями:

кар - кар	движения туловищем вперед с наклонами головы
ку - ку	пальцы собраны в щепоть, движения руки сверху вниз
ко - ко	пальцы руки прижаты друг к другу, указательный палец соединяется с большим

Взрослый читает стихотворный текст, побуждая ребенка к сопряженному, отраженному или произвольному звукоподражанию:


КУ-КУ	Считать кукушка научилась. На том ученье прекратилось. Ку - ку, ку - ку.	Две кукушки, две болтушки Повстречались на опушке, Сели рядом на суку И кричат: «Ку - ку, ку - ку!»
КО-КО	Куры крыльями махали: Ко - ко, ко - ко! Куры клювами стучали: Ко - ко, ко- ко!	Курочка прыг на крыльцо, Она снесла тебе яйцо: Ко - ко - ко, ко-ко - ко!





Найди к количеству нужную цифру (можно распечатать и вырезать)





Запомни фигуры сверху. Согни лист и раскрась
фигуры внизу также как сверху.

